

GRB mixers®
grbmixers.com

GRB® protect

pegamento · glue · colle



Alaún 19, Pla-Za
50197 Zaragoza (Spain)
grbmixers.com · info@grb.es

040797.99

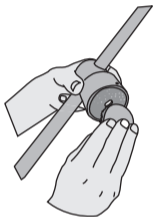


20 00900 19787 7

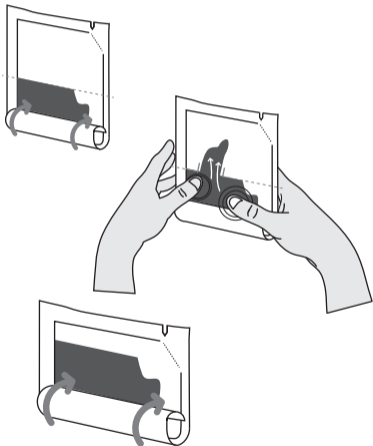


GRB is a Spanish Certified Product. CEE

1. Limpie la pared y el soporte de la columna. Clean the wall and the column support. Nettoyer le support au mur et de la colonne.



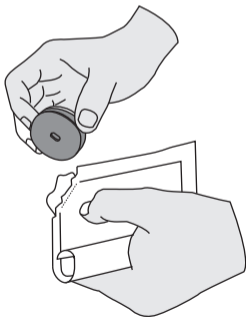
2. Doble el borde inferior y presione el pegamento hacia arriba. Fold the bottom edge and press the glue up. Pliez le bord inférieur et appuyez sur la colle.



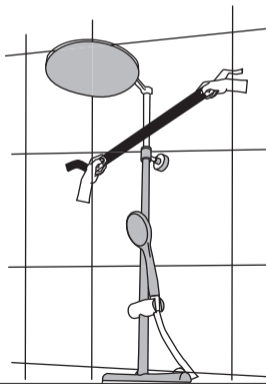
3. Mezcle el contenido dentro del compartimento: doble el compuesto con ambos pulgares al menos 20 veces. Mix the contents inside the compartment: knead the compound with both thumbs at least 20 times Mélanger le contenu à l'intérieur du compartiment: agraffer le composé avec les doigts au moins 20 fois




4. Abra la bolsa en la línea marcada y aplique una cantidad la mezcla de pegamento en el soporte previamente limpiado. Open the pouch at the marked line and apply a hazelnut-sized amount of the glue mixture to the previously cleaned mounting plate. Ouvrez la poche au niveau de la ligne marquée et appliquez une quantité de colle de la taille d'une noisette sur la plaque de montage qui doit être bien nettoyée.



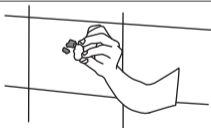
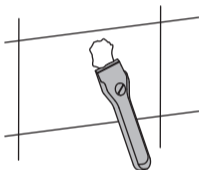
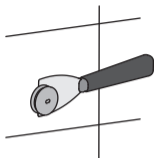

5. Instale la columna y mantenga su posición con cinta aislante para conseguir una perfecta fijación. Install the column and maintain this position with insulating tape to achieve a perfect fixation. Installez la colonne et maintenez sa position avec du ruban isolant pour obtenir une fixation parfaite.



6. Después de la espera, puede eliminar cuidadosamente cualquier residuo de adhesivo. After the waiting, you can carefully remove any adhesive residues. Après l'attente, vous pouvez retirer avec précaution tous les résidus de colle.



DESINSTALACIÓN / REMOVE / DÉMONTAGE



RECOMENDACIONES DE SEGURIDAD

- Leer estas instrucciones antes del uso.
- El contacto de con la piel es inofensivo, si se produce, limpiar con agua y jabón.
- En caso de contacto con los ojos, aclarar cuidadosamente con agua abundante durante varios minutos. Si persiste la irritación ocular, consultar con un médico.
- Mantener fuera del alcance de los niños.
- En caso de ingestión accidental, acuda inmediatamente al centro toxicológico más cercano. Puede provocar somnolencia o vértigo.
- Si se necesita consejo médico, tener a mano estas instrucciones.
- Almacenar en un lugar bien ventilado.
- Mantener en lugar fresco.
- No válido para unir piezas de nylon.

SAFETY WARNINGS

- Read the instructions before use.
- The contact with skin is not dangerous.
- In contact with eyes, rinse thoroughly with water for several minutes. If eye irritation persists consult a doctor.
- Keep out of the reach of children.
- In case of accidental ingestion, contact your local GP immediately. May cause drowsiness or dizziness.
- If medical advice is needed, keep these instructions.
- Store in a ventilated and cool place.
- No valid for sticking nylon products.

RECOMMANDATIONS DE SÉCURITÉ

- Lire les instructions avant l'utilisation.
- Le contact avec la peau n'est pas dangereux. En cas de contact, nettoyer avec de l'eau et du savon.
- En cas de contact avec les yeux, rincer abondamment pendant plusieurs minutes. Si l'irritation persiste, consulter le médecin.
- Tenir hors de portée des enfants.
- En cas d'ingestion accidentelle, contactez immédiatement le centre antipoison le plus proche. Peut provoquer somnolence ou vertiges.
- En cas de consulter un médecin, garder ces instructions.
- Stocker dans un endroit bien ventilé.
- Tenir au frais.
- Non valide pour coller des objets en nylon.

**NO QUIERES
TALADRAR**

**DO NOT
YOU WANT
TO DRILL**

**VOUS NE
VOULEZ
PAS FORER**



GRB[®] protect

ES LA SOLUCIÓN PERFECTA
IT'S THE PERFECT SOLUTION
C'EST LA SOLUTION PARFAITE